

Artefacto de alumbrado público con portalámparas E40 o E27. Campana superior de chapa electrogalvanizada, pintada en poliéster con protección UV. Tulipa de policarbonato. Innovador sistema de apertura, sin ganchos, sin cierres, que asegura una vida útil superior. Seguro de sujeción de tulipa; cuando se abre la tulipa, la misma queda colgando de manera práctica y segura para realizar el cambio de lámpara o limpieza del recinto óptico.

**PE 250**

Disponible en versión económica y profesional



**PE MEGA**



**PE MEGA** p/colgar







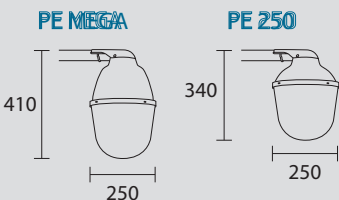
**PE 250** p/colgar

20

Aluminio brillante



-  Mercurio Halogenado 70 a 250w (PE)  
Mercurio Halogenado 400w (PE MEGA)
-  Sodio a Alta Presión 70 a 250w (PE)  
Sodio a Alta Presión hasta 400w (PE MEGA)
-  Bajo consumo hasta 65w (PE)  
Bajo consumo 105w (PE MEGA)
-  Mezcladora 250w (PE MEGA)



Campana para colgar



Seguro de sujeción de tulipa.